

## Tabla de contenido

¿Cómo acceder al Módulo Productos? -----	2
¿Cómo agregar un Producto?-----	3
¿Cómo editar un Producto?-----	6

## Módulo Productos

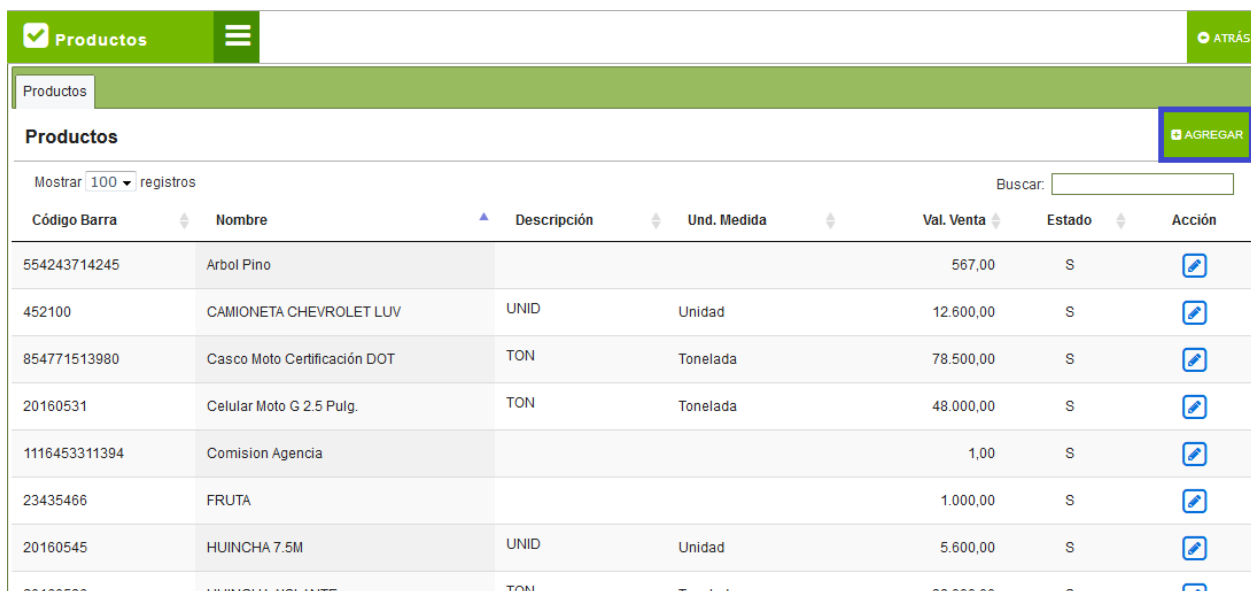
### ¿Cómo acceder al Módulo Productos?









Para acceder al Módulo Productos debe presionar el siguiente botón en el menú.



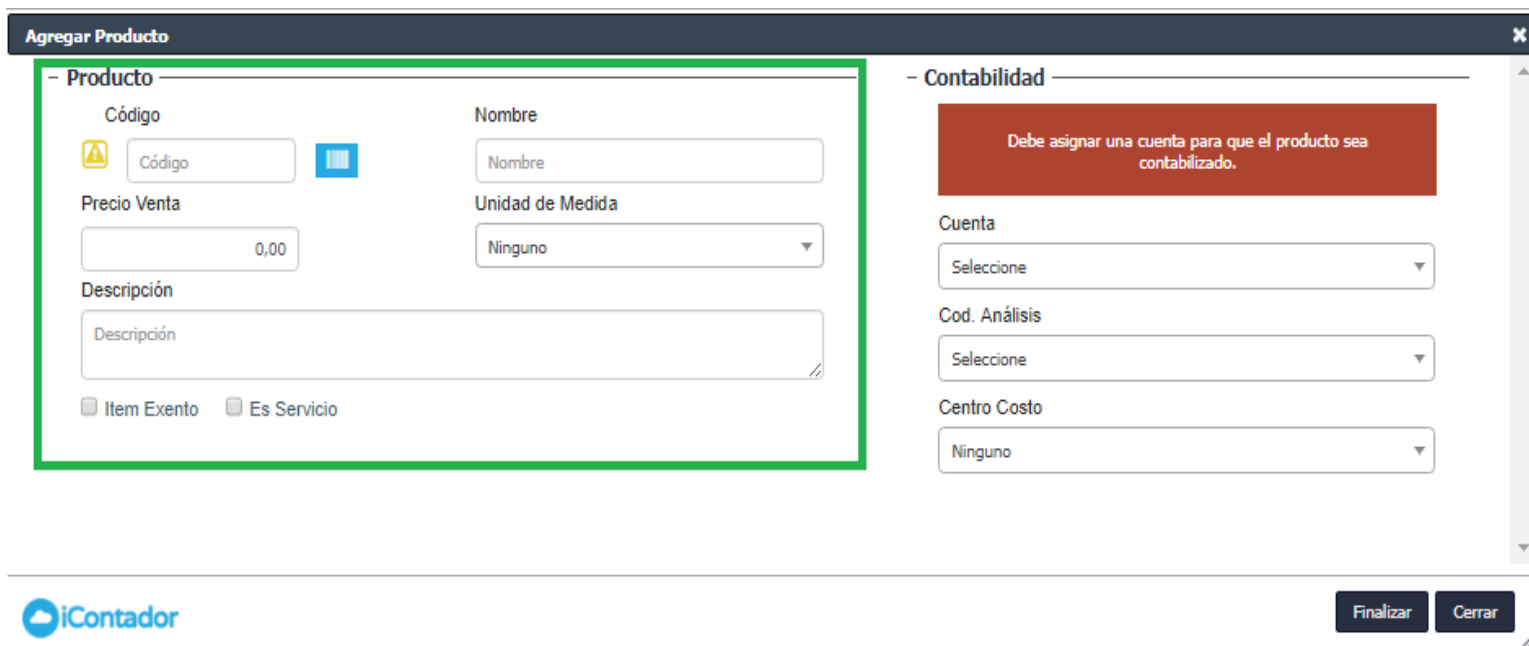
## ¿Cómo agregar un Producto?

Para agregar un Producto presione e siguiente botón.



Código Barra	Nombre	Descripción	Und. Medida	Val. Venta	Estado	Acción
554243714245	Arbol Pino			567,00	S	
452100	CAMIONETA CHEVROLET LUV	UNID	Unidad	12.600,00	S	
854771513980	Casco Moto Certificación DOT	TON	Tonelada	78.500,00	S	
20160531	Celular Moto G 2.5 Pulg.	TON	Tonelada	48.000,00	S	
1116453311394	Comision Agencia			1,00	S	
23435466	FRUTA			1.000,00	S	
20160545	HUINCHA 7.5M	UNID	Unidad	5.600,00	S	
20160586	HUINCHA AISLANTE	TON	Tonelada	38.000,00	S	

Aparecerá una ventana donde debe ingresar los datos necesarios para registrar el Producto, siendo obligatorios Código, Nombre y Precio Venta, el resto son opcionales.



### Agregar Producto

#### - Producto

Código

Nombre

Precio Venta

Unidad de Medida

Descripción

Item Exento  Es Servicio

#### - Contabilidad

Debe asignar una cuenta para que el producto sea contabilizado.

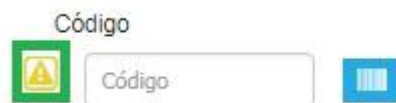
Cuenta

Cod. Análisis

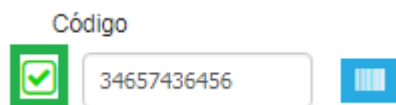
Centro Costo

Finalizar Cerrar

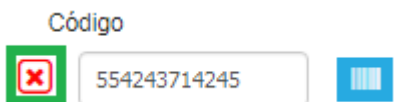
En esta sección debe ingresar un código el cual no debe repetirse en el sistema, para ello visualizará un icono que indica si el código ingresado es válido o no.



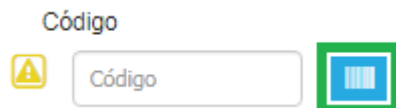
En caso de ser válido el icono será el siguiente.



En caso de no ser válido el icono será el siguiente.

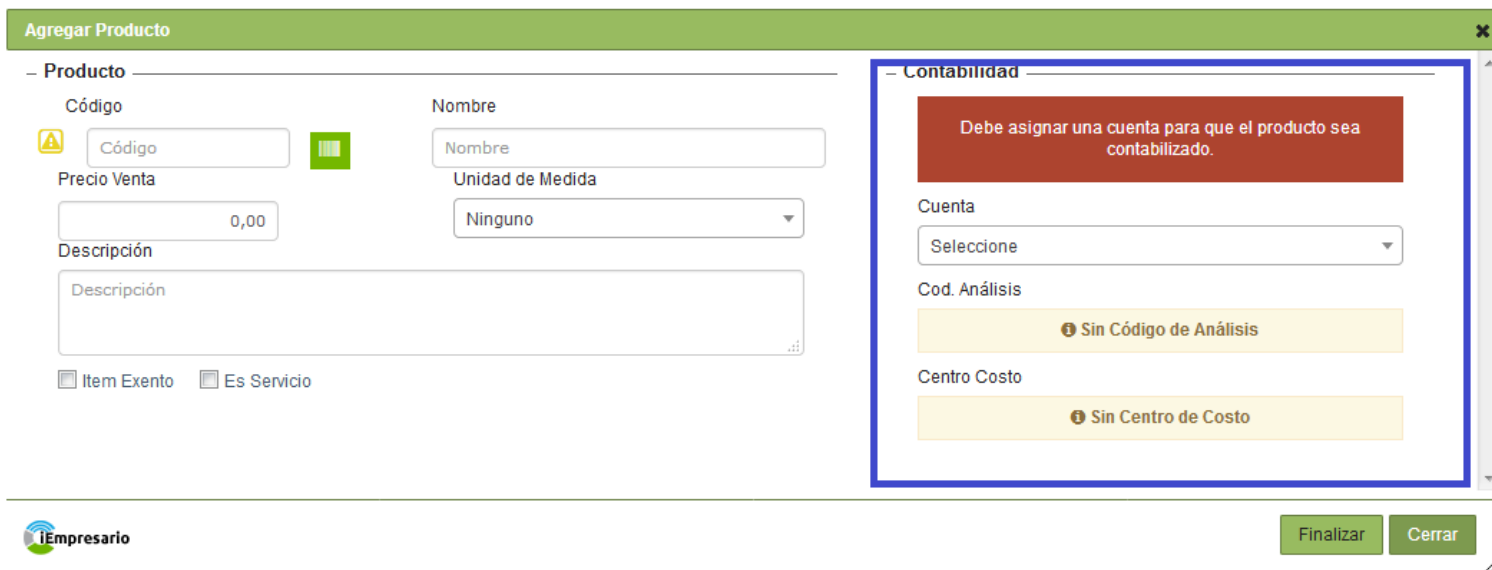


Si el producto que desea agregar no tiene un código para identificarlo debe presionar el botón indicado en la imagen inferior, y se generará un nuevo código automáticamente.



Para que el Producto sea contabilizado este debe estar asignado a una Cuenta, esto aplica para clientes que tienen contratado el Módulo de Facturación Electrónica.

Para terminar el proceso de Agregar un nuevo Producto presione el botón Finalizar.



**Agregar Producto**

**Producto**

Código

Precio Venta

Descripción

Item Exento  Es Servicio

**Contabilidad**

Debe asignar una cuenta para que el producto sea contabilizado.


Cuenta








Cod. Análisis

Centro Costo

Finalizar Cerrar


## ¿Cómo editar un Producto?

Para editar un Producto presione el botón de edición , se cargará una ventana con la información del Producto donde usted podrá modificar los datos que desee, terminando el proceso con el botón Finalizar.

Código Barra	Nombre	Descripción	Und. Medida	Val. Venta	Estado	Acción
554243714245	Arbol Pino			567,00	S	
452100	CAMIONETA CHEVROLET LUV	UNID	Unidad	12.600,00	S	
854771513980	Casco Moto Certificación DOT	TON	Tonelada	78.500,00	S	
20160531	Celular Moto G 2.5 Pulg.	TON	Tonelada	48.000,00	S	
1116453311394	Comision Agencia			1,00	S	
23435466	FRUTA			1.000,00	S	
20160545	HUINCHA 7.5M	UNID	Unidad	5.600,00	S	

Agregar Producto
✕

**Producto**

Código:  

Nombre:

Precio Venta:

Unidad de Medida:

Descripción:

Item Exento  Es Servicio

**Contabilidad**

Debe asignar una cuenta para que el producto sea contabilizado.

Cuenta:

Cod. Análisis:

Centro Costo: