

Tabla de contenido

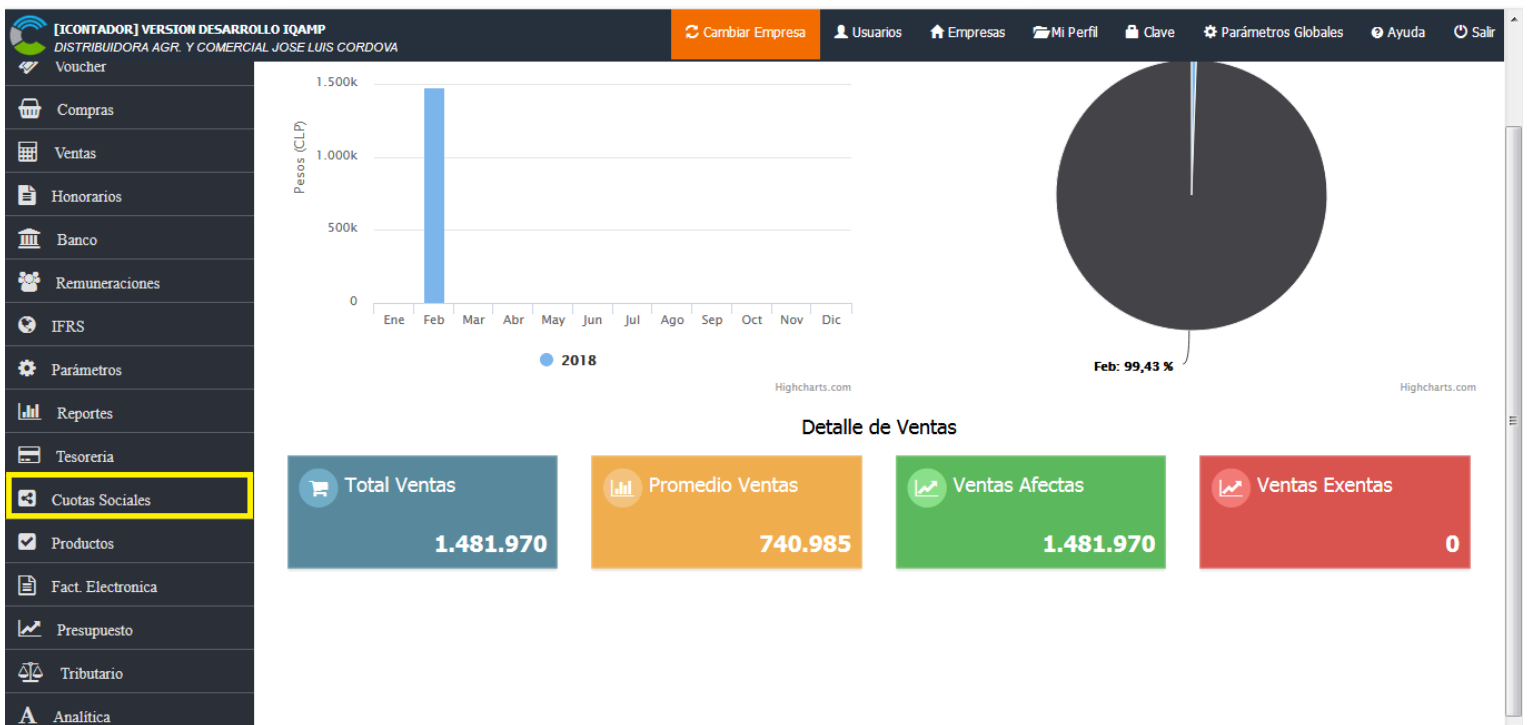
¿Cómo acceder al Módulo Cuotas Sociales? -----	2
¿Cómo configurar las Cuentas? -----	3
¿Cómo realizar la Importación de Cuotas Sociales? -----	4

Módulo Cuotas Sociales

En este módulo usted podrá llevar el control de cuotas sociales devengadas como también el control de los pagos correspondientes. Esto aplica principalmente en empresas que recaudan cuotas a sus socios (ej. Club Deportivos, Club de Golf, Club de Yates, etc...)

¿Cómo acceder al Módulo Cuotas Sociales?

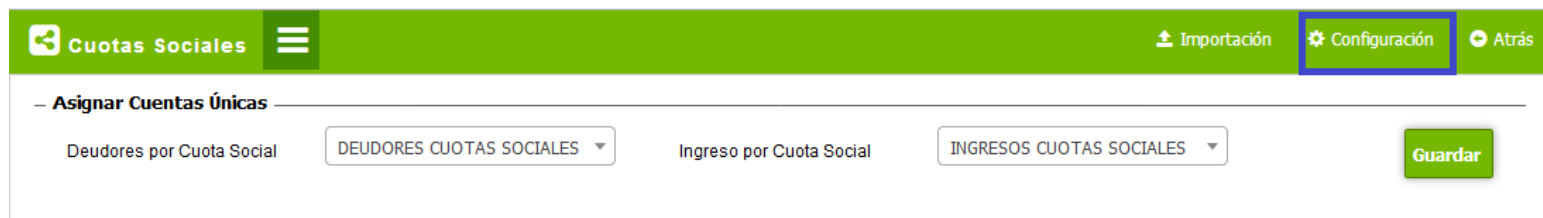
Para acceder al Módulo Cuotas Sociales presione el siguiente botón.



¿Cómo configurar las Cuentas?

Para utilizar correctamente la importación usted debe configurar las siguientes cuentas.

Para configurar las Cuentas presione el siguiente botón.



Cuotas Sociales

Importación Configuración Atrás

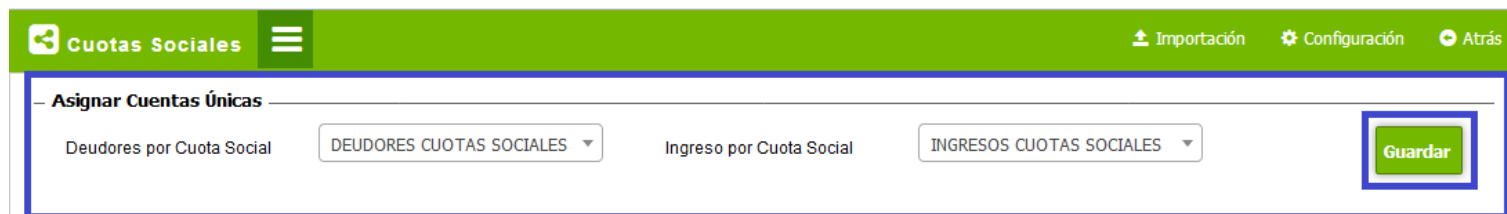
Asignar Cuentas Únicas

Deudores por Cuota Social DEUDORES CUOTAS SOCIALES

Ingreso por Cuota Social INGRESOS CUOTAS SOCIALES

Guardar

Luego seleccione Deudores por Cuota Social e Ingreso por Cuota Social y presione el botón Guardar.



Cuotas Sociales

Importación Configuración Atrás

Asignar Cuentas Únicas

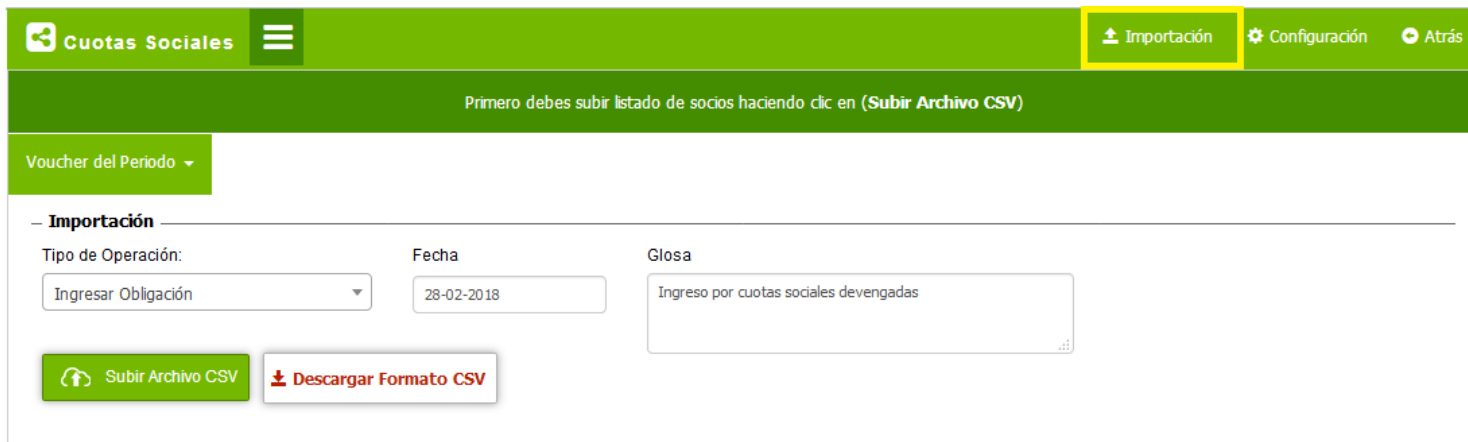
Deudores por Cuota Social DEUDORES CUOTAS SOCIALES

Ingreso por Cuota Social INGRESOS CUOTAS SOCIALES

Guardar

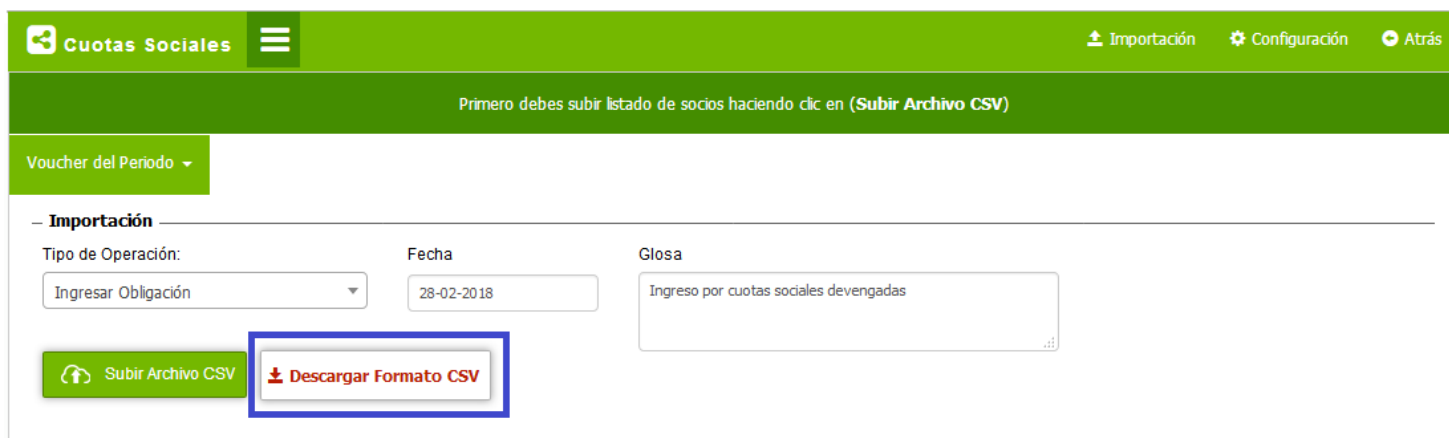
¿Cómo realizar la Importación de Cuotas Sociales?

Para realizar la Importación de Cuotas Sociales presione el siguiente botón.



The screenshot shows the 'Cuotas Sociales' interface. At the top, there is a navigation bar with 'Cuotas Sociales', a menu icon, and buttons for 'Importación', 'Configuración', and 'Atrás'. Below this is a green banner with the text 'Primero debes subir listado de socios haciendo clic en (Subir Archivo CSV)'. Underneath, there is a 'Voucher del Periodo' dropdown menu. The main section is titled 'Importación' and contains three input fields: 'Tipo de Operación' (set to 'Ingresar Obligación'), 'Fecha' (set to '28-02-2018'), and 'Glosa' (set to 'Ingreso por cuotas sociales devengadas'). At the bottom of this section, there are two buttons: 'Subir Archivo CSV' and 'Descargar Formato CSV'.

Luego seleccione la Fecha e ingrese la Glosa, presione el botón Descargar Formato CSV.



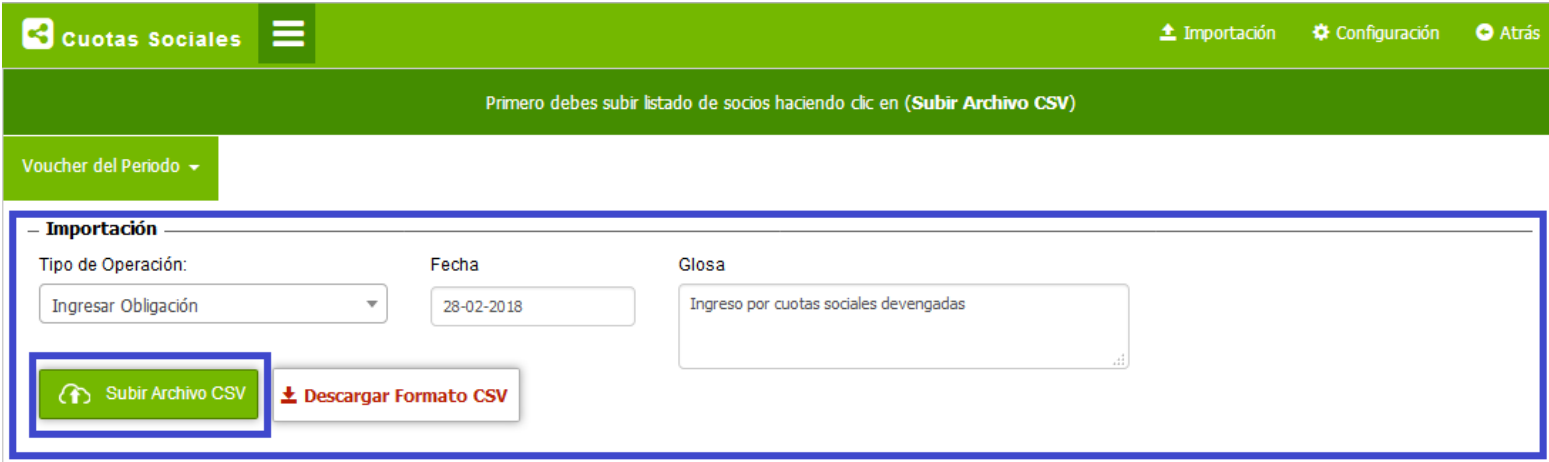
This screenshot is identical to the previous one, but the 'Descargar Formato CSV' button is highlighted with a blue rectangular box, indicating the next step in the process.


En el documento que se descargó complete los datos de las Cuotas Sociales.

Puede clasificar los datos por Centro de Costo si lo desea.

	A	B	C	D	E	F	G
1	Rut	Nombre	Monto	Centro Costo			
2	10743851-3	Juan Toro Cabello	356637	1			
3	20809209-k	Nicanor Valdebenito	354553	101			
4							
5							

Al completar el documento, presione el botón Subir Archivo CSV.



Cuotas Sociales  [Importación](#) [Configuración](#) [Atrás](#)





Primero debes subir listado de socios haciendo clic en (**Subir Archivo CSV**)

Voucher del Periodo ▾

- Importación


Tipo de Operación: Ingresar Obligación Fecha: 28-02-2018 Glosa: Ingreso por cuotas sociales devengadas




Subir Archivo CSV **Descargar Formato CSV**

Se cargará un listado con el detalle de las Cuotas Sociales, donde se indicará si el Rut ingresado es correcto mediante un icono  o un icono  si es incorrecto, también indicará en el Estado Socio si este es un socio nuevo mediante el siguiente icono  y si no es nuevo .

En la parte inferior del listado se puede visualizar la cantidad de Socios y el total de las Cuotas Sociales.

Presione el botón Crear Voucher.

 **Cuotas Sociales**

 Importación
  Configuración
  Atrás

Primero debes subir listado de socios haciendo clic en [\(Subir Archivo CSV\)](#)

Voucher del Periodo ▼


– Importación

Tipo de Operación:

Fecha





Glosa

Subir Archivo CSV

 Descargar Formato CSV

Crear Voucher

Buscar:

Rut	Nombres	Monto	Centro de Costo	Estado Socio
 10.743.851-3	Juan Toro Cabello	356.637	(1) - CATEMU	
 20.809.209-k	Nicanor Valdebenito	354.553	(101) - NORTE	
Rut	Nombres	Monto	Centro de Costo	Estado Socio

Se ha(n) encontrado 2 Socio(s), por un total de ingresos de:
\$711.190

Luego se podrán visualizar los voucher del periodo creado en el botón “Voucher del Periodo” indicara mediante un listado todos aquellos voucher que fueron creados para ese periodo el cual podrá visualizar si lo desea presionando ver Ahora.

← Cuotas Sociales

[↑ Importación](#)
[⚙ Configuración](#)
[↶ Atrás](#)

Primero debes subir listado de socios haciendo clic en **(Subir Archivo CSV)**

Voucher del Periodo ▾

Para el periodo 2018 / 02, existe el voucher **2018020016 de Ingreso de Obligación** ingresado el **2018-02-28** | [Ver Ahora](#)

Tipo de Operación:

Fecha

Glosa

↶ Subir Archivo CSV

↓ Descargar Formato CSV

DISTRIBUIDORA S.A. Y COMERCIAL JOSE LUIS CORDOBA
 TEL: 0211 4741
 RRHH/VALORES DEPT 0000

Voucher Contable

TIPO : TRASPASO N° : 0018020016 FECHA : 28-02-2018
 METODO : VICENTE

GLOSA : INGRESO POR CUOTAS SOCIALES DEVENGADAS

Código	Cuenta	Cod. Análisis	C. Costo	N°Doc.	Glosa	Debe	Haber
201116	DEUDAS POR CUOTAS SOCIALES	JUAN TORO CABELLO	OTROS		INGRESO POR CUOTAS SOCIALES DEVENG	104.000	0
201116	DEUDAS POR CUOTAS SOCIALES	NICANOR VALDEBENTO	NORTE		INGRESO POR CUOTAS SOCIALES DEVENG	104.000	0
40104	INGRESOS CUOTAS SOCIALES		OTROS		INGRESO POR CUOTAS SOCIALES DEVENG	0	104.000
40104	INGRESOS CUOTAS SOCIALES		NORTE		INGRESO POR CUOTAS SOCIALES DEVENG	0	104.000

Generado por	VEM Contable	VEM Genera	Auditor	Revisado por	TOTAL DE DEBE	TOTAL DE HABER
Usuario: Usuario					711.190	711.190

Información para Seguirle Voucher
 Creado por: Icontador Fecha y hora: 28 Feb 2018 17:42:55